CASE GURU®

CGWatch Nova

Умные часы

Руководство пользователя

Введение

Благодарим вас за выбор нашего продукта!
CGWatch Nova — это умные часы, которые помогут вам следить за активностью, получать уведомления и пользоваться удобными функциями в повседневной жизни.

В комплекте:
- Умные часы CGWatch Nova - 1 шт.,
- Руководство пользователя - 1 шт.,
- Зарядное устройство - 1 шт.

Настройка часов

Подключение к CGWatch Nova
Для начала вам необходимо скачать и установить приложение SMART-TIME PRO на свой телефон с помощью QR-кода, расположенного в умных часах, или скачайте приложение из App Store или Google Play.

СКАЧАТЬ ИЗ Google Play

Загрузите на App Store

1. Войдите в приложение и создайте учетную запись для синхронизации данных. Приложение позволяет ежедневно отслеживать и настраивать различные функции, такие как напоминания о малоподвижности, уведомления о звонках, цели в фитнесе и другие параметры.

Приложение SMART-TIME PRO поддерживает операционную систему iOS 12.0 и Android 5.1 или выше, а также Bluetooth 5.3 и 3.0. Приложение доступно для более чем 150 мобильных устройств.

2. При сопряжении часов с приложением убедитесь, что они могут взаимодействовать друг с другом (необходимо синхронизировать данные).

Как произвести сопряжение часов для пользователей ОС iOS:
Шаг №1: Откройте приложение → нажмите «Устройство» → «Добавить устройство» → выберите «CGWatch Nova» с наилучшим сигналом. Значок Bluetooth в выпадающей панели на умных часах станет синим и это значит, что часы подключены к CGWatch Nova. Затем на экране умных часов подтвердите сопряжение, нажав на зеленую галочку.

Шаг №2: На экране смартфона появится запрос на создание пары по Bluetooth с CGWatch Nova → Нажмите «Создать пару». Значок Bluetooth в выпадающей панели на умных часах станет сине-желтым и это будет значить, что сопряжение завершено.

Шаг №3: Затем смартфон автоматически запросит разрешение на получение уведомлений с iOS на CGWatch Nova → Нажмите «Разрешить».

iOS

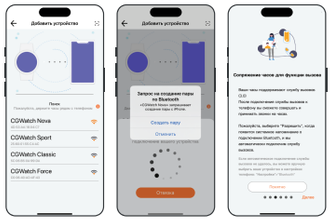

Как произвести сопряжение часов для пользователей ОС Android:
Шаг №1: Откройте приложение → нажмите на «Устройство» → «Добавить устройство» → выберите «CGWatch Nova» с наилучшим сигналом. Затем на экране умных часов подтвердите сопряжение, нажав на зеленую галочку.

Шаг №2: На экране смартфона появится запрос на установку сопряжения по Bluetooth с CGWatch Nova → Нажмите «Подтвердить». Значок Bluetooth в выпадающей панели на умных часах станет сине-желтым и это будет означать успешное подключение CGWatch Nova.

Если запрос на сопряжение не появился автоматически, воспользуйтесь инструкцией для подключения к iPhone. (Необходимо использовать версии Android 5.1/iOS 12.0 и выше). Часы можно подключить только к одному телефону. Перед подключением к новому устройству отвяжите часы от текущего телефона.

Android

Быстросъемный ремешок

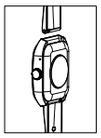

CGWatch Nova состоят из двух частей: корпус часов и ремешок. Вы можете отдельно приобрести ремешок и менять его в соответствии с вашими предпочтениями.

Инструкции по зарядке

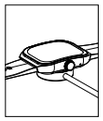

Переверните часы, выровняйте и прикрепите их контактами к магнитному зарядному устройству.

В течение 5 секунд на экране часов появится индикатор зарядки. Для полной зарядки потребуется около 3-х часов. Если часы полностью зарядились, то на экране высветится индикатор полного заряда батареи. Пожалуйста, очистите контактную поверхность перед началом зарядки устройства.

Функции умных часов

Изменение циферблата часов
Чтобы изменить циферблат, нажмите и удерживайте палец на экране, затем проведите влево или вправо для выбора понравившегося варианта. Нажмите на экран для подтверждения. Больше вариантов циферблатов доступно в приложении SMART-TIME PRO. Откройте приложение, перейдите в раздел «Устройство» → «Циферблат», где можно выбрать готовые варианты или создать свой, установив фоновое изображение из галереи телефона.

Спорт
CGWatch Nova поддерживают более 100 спортивных режимов, включая тренировки из категорий: фитнес, активный досуг, легкая атлетика, тренировки с мячом и занятия танцами.

Настройка спортивных режимов
Откройте раздел «Спорт» в меню часов и нажмите «Настроить». В открывшемся списке нажмите на для удаления тренировки из списка. Нажмите на , после чего откроется список доступных категорий тренировок. Выберите категорию, чтобы открыть список доступных тренировок в этой группе. Нажмите на название тренировки для ее добавления.

Для корректной работы часов и точного мониторинга их функций надевайте устройство правильно: ремешок не должен быть слишком тугим или свободным.

Сердечный ритм
Убедитесь, что датчик на обратной стороне часов плотно прилегает к руке и зелёный свет не рассеивается в стороны.

Стресс
Откройте главное меню и выберите раздел «Стресс», чтобы узнать уровень эмоционального напряжения в разные моменты времени.

Активность
В приложении SMART-TIME PRO или на самих часах вы сможете увидеть количество шагов, сожженных калорий, пройденное расстояние и другие параметры вашей дневной активности.

Сатурация
Откройте главное меню и выберите раздел «Сатурация» для измерения уровня кислорода в крови.

Сон
Откройте главное меню часов и выберите раздел «Сон», чтобы узнать данные о качестве вашего сна за прошедшую ночь.

Музыка
Откройте раздел «Музыка» в меню часов и проигрыватель или стриминговый сервис на вашем мобильном телефоне. После этого вы сможете воспроизвести музыку как на телефоне, так и на самих часах. А также пользоваться такими функциями как «Предыдущий трек», «Следующий трек», «Воспроизведение/Пауза» и «Регулировка громкости».

Фондовый рынок
В приложении SMART-TIME PRO откройте раздел «Фондовый рынок» и выберите «Добавить». В строку поиска введите название акции для мониторинга и нажмите кнопку «Поиск».

Мировое время
В приложении SMART-TIME PRO перейдите в раздел «Мировое время» и нажмите «Добавить». Вы можете пролистать список доступных регионов или найти нужный, введя его название в строку поиска.

Камера
Вы можете управлять камерой мобильного телефона дистанционно с помощью часов. Для этого откройте на часах раздел «Камера», (а в приложении SMART-TIME PRO перейдите в «Устройство» → «Камера») и сделайте снимок.

Артериальное давление
Откройте главное меню на часах и выберите раздел «Артериальное давление». Измерьте его, нажав на ▶.

Набрать номер
Умные часы CGWatch Nova оснащены функцией Bluetooth-звонков, позволяющей пользователям принимать, отклонять и совершать вызовы напрямую с экрана часов.

Дыхательные упражнения
В главном меню часов выберите раздел «Дыхательные упражнения». Выберите желаемую продолжительность, нажав на ▶.

Уведомления
Вы можете просматривать текстовые сообщения, полученные на мобильный телефон, а также любую информацию, передаваемую на часы в режиме реального времени.

Найти телефон
Если часы подключены к приложению SMART-TIME PRO, смартфон издаст звук при активации этой функции на умных часах.

Разрыв соединения
В своем смартфоне в разделе «Устройство» включите функцию «Сигнал о потере часов». При потере соединения с Bluetooth смартфона часы CGWatch Nova издадут звуковой сигнал и завибрируют, чтобы уведомить об отключении.

Голосовой помощник
Активация голосового помощника на вашем мобильном телефоне.

Игры
Простые и увлекательные мини-игры, которые сделают ваш день еще интереснее!

Калькулятор
Функция «Калькулятор» позволяет пользователям выполнять расчеты быстро и с максимальным удобством.

Календарь
Быстрый доступ к датам и событиям помогает планировать дела заранее.

Секундомер
Секундомер позволяет фиксировать время как для одного, так и для нескольких отсчетов.

Таймер
Таймер отсчитывает оставшееся время.

Погода
Прогноз погодных условий.

Будильник
Вы можете установить необходимое время будильника как в приложении SMART-TIME PRO, так и в часах. Максимальное допустимое количество будильников - 5 штук.

Настройки
Настройки циферблата
Общее
Яркость
Язык
Темы
Выключение
Сброс до заводских настроек
Перезагрузка
Об устройстве

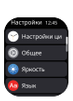

Краткое меню
Экран всегда включен
Активация часов поднятием руки
Фонарик
Режим «Не беспокоить»
Регулировка яркости
Настройки
Активация BT 3.0
Калькулятор
Поиск телефона
Индикация заряда батареи
Секундомер
Установка пароля
Авиарежим
Календарь

Технические характеристики

Длина ремешка	205 мм
Ширина ремешка	22 мм
Вес	56 г
Аккумулятор	260 мАч литий-полимерный
Степень пыле- и влагозащиты	IP67

Устранение неисправностей

Отсутствие сигнала частоты сердечного ритма
Умные часы CGWatch Nova непрерывно мониторят частоту сердечного ритма как во время тренировок, так и в повседневной жизни. В некоторых случаях сигнал может временно отсутствовать, и в эти моменты данные о пульсе будут отображаться в виде пунктирной линии.

Если сигнал о частоте сердечного ритма отсутствует, сначала убедитесь, что часы надеты правильно. Отрегулируйте их так, чтобы они не располагались слишком высоко или низко на запястье, не были слишком тугими или, наоборот, свободно болтающимися. После корректировки включите мониторинг сердечного ритма в реальном времени для получения данных. Если пульс по-прежнему не отображается, проверьте, активирована ли функция мониторинга сердечного ритма в приложении SMART-TIME PRO.

Другие случаи
Если ваш мобильный телефон не может выполнить сопряжение с часами, нажмите на настройки Bluetooth в вашем мобильном телефоне и проверьте, есть ли сигнал у CGWatch Nova. Если есть, то с сигналом Bluetooth нет проблем. Проверьте, не сопряжены ли часы с другими телефонами. Если сопряжены — пожалуйста, отвяжите их.

Пользователи устройств iOS должны нажать в настройках Bluetooth на «Забыть это устройство», а затем повторно выполнить сопряжение.

Условия освобождения от ответственности
1. Данные о частоте сердечного ритма и содержании кислорода в крови, определяемые CGWatch Nova, не предназначены для использования в качестве медицинской или диагностической основы.

2. Самодиагностика и самолечение опасны. Только квалифицированные врачи имеют право диагностировать и лечить высокое артериальное давление или любые другие заболевания сердца. Пожалуйста, обратитесь к своему врачу для получения более профессионального диагностического заключения.

3. Данные умных часов CGWatch Nova, такие как: частота сердечного ритма, артериальное давление и т.д. могут быть не совсем точными из-за таких факторов, как помехи от сигналов окружающей среды, положение при ношении часов, изменения климатических условий и физического состояния.

4. Не принимайте лекарства и не проводите лечение на основании данных мониторинга, предоставленных CGWatch Nova. При необходимости приема лекарств и лечения следуйте рекомендациям врача. Мы не несем ответственности за неточность данных мониторинга и последствия неправильного использования данных мониторинга и информации.

Гарантийный талон

Гарантия 12 месяцев

Гарантийное обслуживание не будет предоставляться при следующих обстоятельствах:

1. Ущерб, причиненный ремонтом неавторизованным специалистом

2. Из-за внешних воздействий

3. Поломка и ущерб, причиненные форс-мажорными обстоятельствами

4. В случае повреждения из-за контакта с жидкостью

Имя продавца	
Адрес	
Модель	
Дата продажи	